

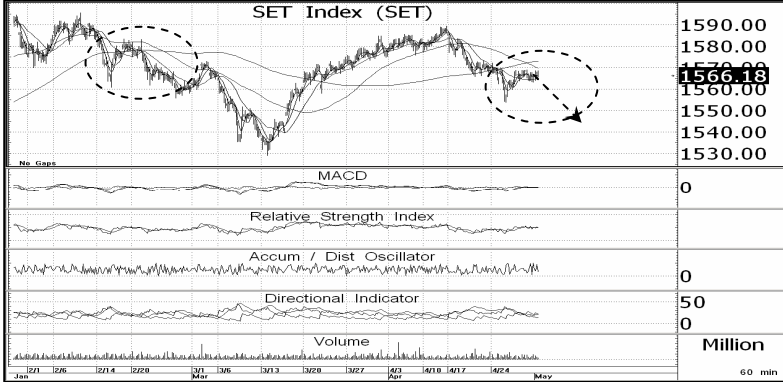
MARKET VIEW

2 May 2017

SET INDEX ปิดเช้า 1,566.18 จุด ลดลง 0.14 จุดหรือ -0.01%

แนวรับ 1564*, 1560-1555** จุด

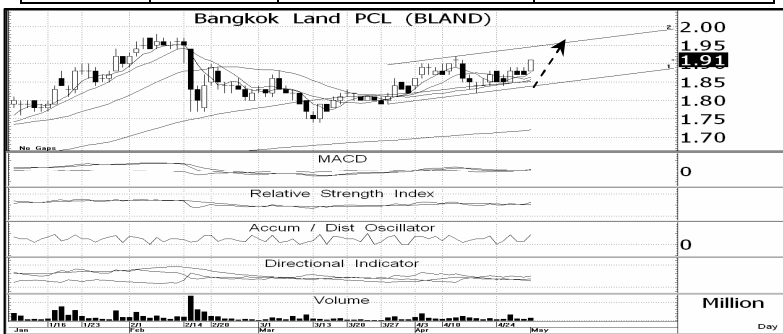
แนวต้าน 1570-1573*, 1575** จุด



SET แกว่งออกด้านข้างในกรอบแคบ และด้วยความที่กลุ่มนำตลาดเป็นลักษณะเวียนกลุ่มเล่น ไม่ได้กระชากขึ้นพร้อมกันทุกกลุ่มและทั้งกลุ่ม จึงทำให้ Upside ยังจำกัด โดย SET มีจังหวะปรับตัวเพิ่มขึ้นตามบรรยากาศการลงทุนที่สดใส และแรงซื้อในหุ้นกลุ่มเบงกักรวมถึงไอซีที แต่กลุ่มพลังงานยังถูกขายตามราคาน้ำมันดิบที่อ่อนตัวลง ขณะที่ เงินบาทเคลื่อนไหวทรงตัวเชิงอ่อนค่าเล็กน้อย ทำให้คาดว่า SET จะแกว่งขึ้นด้วยปริมาณการซื้อขายที่เบาบางหรือพักตัวลงเล็กน้อยในช่วงบ่ายนี้

แนวรับ-แนวต้าน 10 หุ้น Most Actives (ครึ่งเช้า)

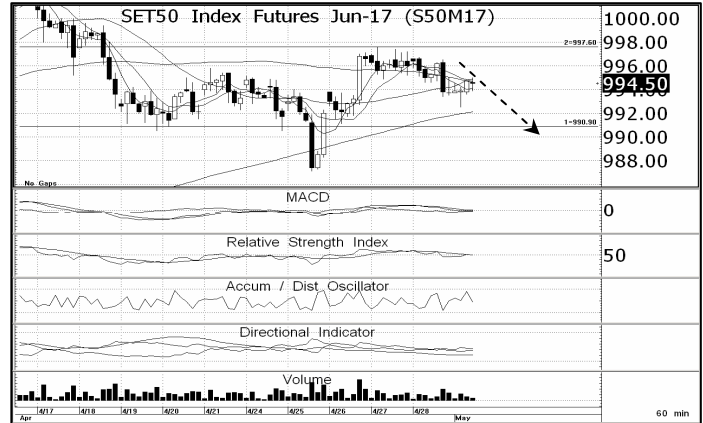
	แนวโน้ม	แนวรับ	แนวต้าน
GGC	-	-	-
KBANK	ขึ้น	188-187	190-191
SCC	ลง	528-525	538-540
CPALL	ขึ้น	60.75-60.50	62.25-63
AOT	ลง	39.75-39.25	41.00-41.50
PTT	ลง	388-386	392-393
INTUCH	ขึ้น	54-53.50	55-55.25
BBL	ลง	178-176.50	181-183
PTTGC	ลง	73.50-73	75-75.50
GL	ขึ้น	22.50-22.20	23.50-23.70



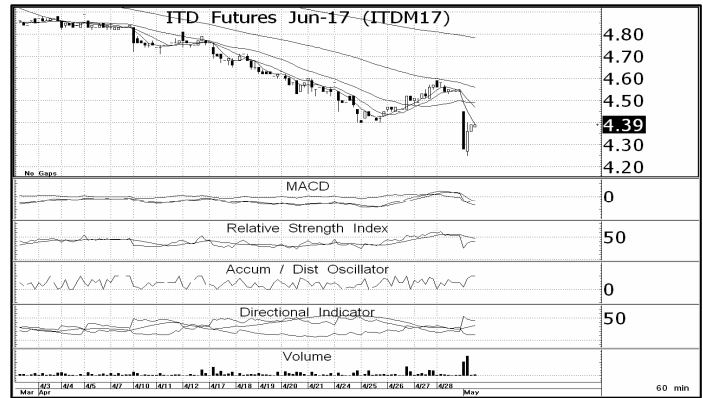
หุ้นที่น่าสนใจช่วงบ่ายต่อเนื่องถึงพรุ่งนี้ : BLAND ทำกำไรที่ 1.95-2.00 บาท ตัดขาดทุน 1.88 บาท ราคา BLAND มีแนวโน้มฟื้นตัวกลับระยะสั้น ตามกรอบ Parallel Uptrend Channel ซึ่งได้แรงหนุนจากเส้นค่าเฉลี่ยและดัชนีบ่งชี้ที่ส่งสัญญาณเชิงบวก โดยมีกรอบแนวต้านรอทดสอบที่ 1.95-2.00 บาท

Analyst : Natapon Khamthakrue Register : 026637
Tel. : 0-2646-9820

DISCLAIMER: รายงานฉบับนี้จัดทำโดยบริษัทหลักทรัพย์ ฟินันเซีย ไซรัส จำกัด (มหาชน) "บริษัท" ข้อมูลที่ปรากฏในรายงานฉบับนี้ถูกจัดทำขึ้นบนพื้นฐานของแหล่งข้อมูลที่น่าเชื่อถือ และ/หรือมีความถูกต้อง อย่างไรก็ตาม บริษัทไม่รับรองความถูกต้องครบถ้วนของข้อมูลดังกล่าว ข้อมูลและความเห็นที่ปรากฏอยู่ในรายงานฉบับนี้อาจมีการเปลี่ยนแปลง แก้ไข หรือเพิ่มเติมได้ตลอดเวลาโดยไม่ต้องแจ้งให้ทราบล่วงหน้า บริษัทไม่มีความประสงค์ที่จะชักจูงหรือชักชวนให้ผู้ลงทุนลงทุนซื้อหรือขายหลักทรัพย์ตามที่ปรากฏในรายงานฉบับนี้ รวมทั้งบริษัทไม่ได้รับประกันผลตอบแทนหรือราคาของหลักทรัพย์ตามข้อมูลที่ปรากฏแต่อย่างใด บริษัทจึงไม่รับผิดชอบต่อการเสียหายใดๆ ที่เกิดขึ้นจากการนำข้อมูลหรือความเห็นในรายงานฉบับนี้ไปใช้ไม่ว่ากรณีใดก็ตาม ผู้ลงทุนควรศึกษาข้อมูลและใช้ดุลยพินิจอย่างรอบคอบในการตัดสินใจลงทุน บริษัทขอสงวนลิขสิทธิ์ในข้อมูลและความเห็นที่ปรากฏอยู่ในรายงานฉบับนี้ ห้ามมิให้ผู้ใดนำข้อมูลและความเห็นในรายงานฉบับนี้ไปใช้ประโยชน์ คัดลอก ตัดแปลง ทำซ้ำ นำออกแสดงหรือเผยแพร่ต่อสาธารณชนไม่ว่าทั้งหมดหรือบางส่วน โดยไม่ได้รับอนุญาตเป็นลายลักษณ์อักษรจากบริษัทล่วงหน้า การลงทุนในหลักทรัพย์มีความเสี่ยง ผู้ลงทุนควรศึกษาข้อมูลและพิจารณาอย่างรอบคอบก่อนการตัดสินใจลงทุน บริษัทหลักทรัพย์ ฟินันเซีย ไซรัส จำกัด (มหาชน) อาจเป็นผู้ดูแลสภาพคล่อง (Market Maker) และผู้ออกใบสำคัญแสดงสิทธิอนุพันธ์ (Derivative Warrants) บนหลักทรัพย์ที่ปรากฏอยู่ในรายงานฉบับนี้ โดยบริษัทฯ อาจจัดทำทิวทัศน์วิเคราะห์ของหลักทรัพย์อ้างอิงดังกล่าวนี้ ดังนั้น นักลงทุนควรศึกษารายละเอียดในหนังสือชี้ชวนของใบสำคัญแสดงสิทธิอนุพันธ์ดังกล่าวก่อนตัดสินใจลงทุน



SET50 Index Futures : ถือ Short S50M17 ทำกำไรที่ 985-987 จุด ตัดขาดทุน 998 จุด จังหวะการฟื้นกลับยังพอมิ แต่ปริมาณการซื้อขายที่เบาบาง ทำให้ Upside ไม่เปิดกว้าง ขณะที่ ฐานราคาที่ย่อตัวลงทำให้ยังมีความเสี่ยงที่จะพักตัวลงต่อเนื่อง โดยมีกรอบล่างรอทดสอบแถว 990 จุด และ 987 จุด โดยภาพการเคลื่อนไหวจะกลับมาเป็นบวกก็ต่อเมื่อสามารถกระชากขึ้นเหนือ 998 จุดได้



Single Stock Futures : Short ITDM17 ทำกำไรที่ 4.20-4.25 บาท ตัดขาดทุน 4.50 บาท ราคา ITDM17 อ่อนตัวลงแล้วฟื้นกลับเร็ว ซึ่งทำให้ภาพระยะสั้นดูเป็นบวกอยู่เล็กน้อย แต่เพราะกรอบการฟื้นเริ่มจำกัด และเป็นไปได้ที่จะถูกใช้เป็นเครื่องมือ Short Hedge หุ้น ITD มากขึ้น จึงแนะนำใหถือ Short ต่อไป



Gold Futures : Short GFJ17 ทำกำไรที่ \$1,240/Oz ตัดขาดทุน \$1,260/Oz ราคาทองคำโลกมีแนวโน้มอ่อนตัวลงต่อเนื่อง ตามแรงกดดันของ Dollar Index ที่ปรับตัวเพิ่มขึ้น และความตึงเครียดในความขัดแย้งระหว่างภูมิภาคที่คลี่คลายลง รวมถึง แรงซื้อที่ชะลอเพื่อรอดูผล FOMC พรุ่งนี้